



FEMIPA

FEDERAÇÃO DAS SANTAS CASAS DE MISERICÓRDIA
E HOSPITAIS BENEFICENTES DO ESTADO DO PARANÁ

CURSO

SISTEMA TABWIN

APENAS PARA AFILIADOS

FEMIPA !!!

PÚBLICO ALVO: Profissionais na área de saúde: administradores, gestores de saúde e demais profissionais que trabalhem com informações de Saúde.

APRESENTAÇÃO:


O programa TAB para Windows – TabWin - foi desenvolvido pelo Datasus – Departamento de Informática do SUS, com a finalidade de permitir às equipes técnicas do Ministério da Saúde, das Secretarias Estaduais de Saúde e das Secretarias Municipais de Saúde a realização de tabulações rápidas sobre os arquivos DBF que se constituem nos componentes básicos dos sistemas de informações do SUS - Sistema Único de Saúde.

OBJETIVO:

Subsidiar profissionais de saúde em suas atividades, na extração de informações e na elaboração de relatórios de saída dos diversos sistemas de informação em saúde, tendo como objetivo principal a utilização do TabWin – Tab para Windows.

METODOLOGIA:

Trata-se de uma metodologia participativa que propicia a análise, a reflexão e a troca de experiências, sistematização de conceitos, padronização de técnicas e incorporação de conhecimentos que venham auxiliar a prática pedagógica, visando a transmissão de conteúdos.



FEMIPA

FEDERAÇÃO DAS SANTAS CASAS DE MISERICÓRDIA
E HOSPITAIS BENEFICENTES DO ESTADO DO PARANÁ

PRÉ-REQUISITOS:

Ter algum conhecimento das Bases de Dados de Saúde com expressão Nacional (SIA, SIH, CNES, etc.).

Ser capaz de realizar operações básicas com o computador, como abrir e fechar programas, salvar, copiar e imprimir arquivos, etc.

Ter acesso e prática na navegação na Internet.

Ser capaz de baixar arquivos através da Internet.

Ser capaz de descompactar arquivos do tipo ZIP.

EXPECTATIVAS:

Ao término do curso, o participante será capaz de:

- Descrever a utilidade do programa TabWin;
- Obter e instalar o programa TabWin;
- Efetuar tabulações das Bases de Dados da Saúde;
- Executar operações e ajustes na tabela;
- Construir gráficos e mapas;
- Utilizar o programa TabNet - Tab para Internet.

PALESTRANTES:

Marcos Aurélio Garrido - DATASUS/SFCT-PR

Maurício Todeschi - DATASUS/SFCT-PR

CARGA HORÁRIA:

16 horas.



FEMIPA

FEDERAÇÃO DAS SANTAS CASAS DE MISERICÓRDIA
E HOSPITAIS BENEFICENTES DO ESTADO DO PARANÁ

CONTEÚDO PROGRAMÁTICO

Unidade I – Noções Básicas Sobre Tab para Windows

- Introdução;
 - Apresentação;
 - Objetivos do Curso;
 - Pré-requisitos;
 - Expectativas.


- Introdução ao Tab para Windows:
 - O que é o TabWin?;
 - Definição;
 - Facilidades do TabWin;
 - Facilidades para a gerência em saúde;
 - Principais Vantagens do TabWin.

- Instalação e Uso do TabWin:
 - Obtendo e Instalando o TabWin;
 - Verificando a última versão do TabWin.

- Preparando o Programa Para Uso:
 - Criando um atalho na área de trabalho;
 - Associando arquivos com extensão “.TAB”.

- Conhecendo os Componentes do Programa:
 - Conhecendo os arquivos de Trabalho do TabWin;
 - Arquivos no formato “.DBF” ou “.DBC”;
 - Arquivos de Definição (“.DEF”);
 - Arquivos de Conversão (“.CNV”);
 - Arquivos de Mapa (“.MAP”).

- Conhecendo o Processo de Tabulação:
 - Iniciar uma nova tabulação;
 - Selecionar um arquivo de definição;
 - Efetuar escolhas no painel de tabulação;
 - Executar tabulação;
 - Conferir arquivo de log;



FEMIPA

FEDERAÇÃO DAS SANTAS CASAS DE MISERICÓRDIA
E HOSPITAIS BENEFICENTES DO ESTADO DO PARANÁ

Trabalhar com Tabelas:


- Abrir Tabela;
- Imprimir tabela;
- Exportar Tabela;
- Salvar tabela.

Efetuar Ajustes na Aparência da Tabela:

- Ordenar valores;
- Alterar o cabeçalho da coluna;
- Alterar a largura da coluna;
- Alterar o número de casas decimais;
- Alterar o tipo de total;
- Eliminar coluna;
- Mover colunas;
- Suprimir ou agregar linhas;
- Trocar as linhas pelas colunas;
- Esconder ou mostrar chave;
- Fixar o comprimento da chave;
- Alterar os cabeçalhos da tabela;
- Inserir nota de rodapé.

Efetuar Operações com os Dados das Tabelas:

- Calcular indicador;
- Efetuar operações aritméticas;
- Multiplicar por fator;
- Calcular percentagem;
- Acumular valores;
- Normalizar;
- Calcular valor absoluto;
- Considerar os valores inteiros;
- Definir seqüência;
- Recalcular total;
- Inserir nova coluna;



FEMIPA


FEDERAÇÃO DAS SANTAS CASAS DE MISERICÓRDIA
E HOSPITAIS BENEFICENTES DO ESTADO DO PARANÁ

□ Construção de Gráficos:

- Mostrar gráfico;
- Começar com um gráfico vazio;
- Construir um gráfico de linhas;
- Construir um gráfico de barras;
- Construir um gráfico de barras horizontais;
- Construir um gráfico de setores;
- Construir um gráfico de áreas;
- Construir um gráfico de pontos;
- Construir um gráfico de bolhas;
- Construir um gráfico de setas;
- Editar um gráfico;
- Adicionar um novo tipo de gráfico;
- Alterar a cor de fundo;
- Alterar o título do gráfico;
- Alterar as opções de exibição do gráfico;
- Copiar o gráfico;
- Editar os eixos do gráfico;
- Efeito de zoom no gráfico;
- Imprimir o gráfico;
- Inserir uma figura de fundo;
- Efeito 3D;
- Legenda;
- Salvar gráfico;

□ Construção de Mapas:

- Abrir um arquivo de mapa;
- Construir um mapa;
- Editar um mapa;
- Abrir um novo mapa base;
- Abrir e fechar o zoom;




FEMIPA

FEDERAÇÃO DAS SANTAS CASAS DE MISERICÓRDIA
E HOSPITAIS BENEFICENTES DO ESTADO DO PARANÁ

- Adicionar e retirar camadas do mapa;
- Copiar o mapa;
- Editar classes do mapa;
- Escolher novas cores para o mapa;
- Gerar coluna de distâncias;
- Imprimir o mapa;
- Inserir ou retirar bordas do mapa;
- Mostrar ou esconder a sede;
- Mostrar legendas;
- Mostrar valores;
- Mover o mapa na tela;
- Mudar a paleta de cores;
- Obter informações;
- Pegar legendas do MAP;
- Repintar o mapa;
- Salvar o mapa;
- Selecionar áreas.

Unidade II – Tabulação de Informações em Saúde

- Tabulação de Informações do SIA/SUS;
- Tabulação de Informações do SIH/SUS;
- Tabulação de Informações do CNES;
- Tabulação de Informações de Outros Sistemas;
- Integração TabWin-TabNet.



FEMIPA

FEDERAÇÃO DAS SANTAS CASAS DE MISERICÓRDIA
E HOSPITAIS BENEFICENTES DO ESTADO DO PARANÁ

DATAS e LOCAIS:

TURMA -1: 15 e 16 de Maio/2014 - CURITIBA:

LOCAL: MS/DATASUS

Rua Cândido Lopes, nº 208 (Sobre-Loja)

Bairro Centro

HORÁRIO: 08:30hs às 17:30 hs

E

TURMA -2: 22 e 23 de Maio/2014 - CURITIBA:

LOCAL: MS/DATASUS

Rua Cândido Lopes, nº 208 (Sobre-Loja)

Bairro Centro

HORÁRIO: 08:30hs às 17:30 hs

INSCRIÇÕES: Afiliados da FEMIPA - GRÁTIS!!!

**IMPORTANTE: EM CASO DE FALTA NO CURSO SERÁ COBRADA TAXA DE R\$ 100,00
DO ALUNO INSCRITO!!!**

As inscrições deverão ser efetuadas até o dia 09/05/14.

Informações: (41) 3027-5036 – Dayane

INSCRIÇÕES LIMITADAS - 12 alunos por turma!!!



FEMIPA

FEDERAÇÃO DAS SANTAS CASAS DE MISERICÓRDIA
E HOSPITAIS BENEFICENTES DO ESTADO DO PARANÁ

FICHA DE INSCRIÇÃO

CURSO: TABWIN

TURMA:

TURMA 1 – 15 e 16 DE MAIO DE 2.014

TURMA 2 – 22 e 23 DE MAIO DE 2.014

Nome:

End. Completo:

Cidade:

UF:

CEP:

Fone p/ contato: ()

Cel: ()

E-mail:

Instituição:

Profissão/Especialidade:

Função:

CPF:

Hospital Afiliado Femipa

Observação: Encaminhar esta ficha devidamente preenchida p/ email:
secretariafemipa@outlook.com ou fax (41) 3027-5684.

Rua Padre Anchieta, 1.691 – Conjuntos 504/505
80730-000 - Champagnat – Curitiba - Pr
Fone: 41 3027-5036 Fax: 41 3027-5684
E-mail: secretariafemipa@outlook.com